



BIENNAL INTERNACIONAL DE PAISATGE BARCELONA

!¿Natural...Intelligence?!

# INSTRUCCIONS DE REGISTRE PREMIS RIBAS PIERA

Biennial Internacional de Paisatge de Barcelona amb la col·laboració de Fundació Banc Sabadell


## PASSOS:

### 1. INICIAR SESSIÓ / REGISTRAR-SE

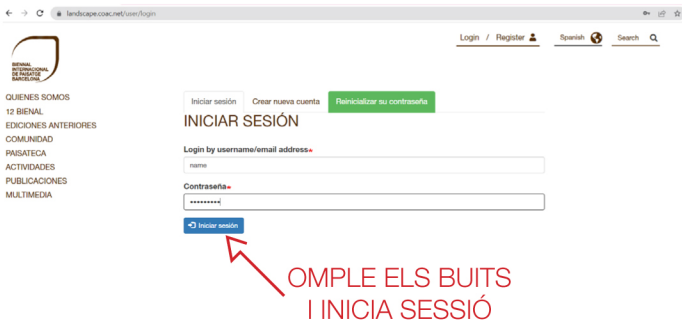
SI TENS UN COMPTA

CLICK AQUÍ

1.1a



1.2a



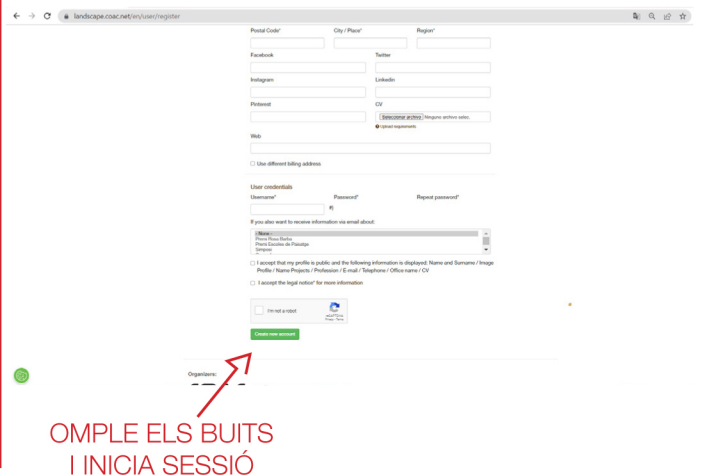
SI ETS UN NOU USUARI

CLICK AQUÍ

1.1b



1.2b





BIENNAL INTERNACIONAL DE PAISATGE BARCELONA

!¿Natural...Intelligence?!

# INSTRUCCIONS DE REGISTRE PREMIS RIBAS PIERA

Biennial Internacional de Paisatge de Barcelona amb la col·laboració de Fundació Banc Sabadell

## 2. DESCARREGAR DOSSIER



## 3. EDITAR ELS PROJECTES

Cada escola participant ha d'entregar un dossier complet amb els cinc projectes seleccionats en un únic pdf. La inscripció s'ha de fer en anglés. Una vegada descarregat el dossier ompliu els quadres de text amb les dades de l'Escola d'origen i les imatges seleccionades.

Please provide a 250-word text explaining the selection criteria used to choose the five projects representing the school in the Ribas Piers Award. Detail the aspects evaluated, such as conceptual quality, innovation, thematic relevance, technical resolution, or any other criteria considered in the selection process with a single image, characteristic of the academic process, to accompany the text

---



---



---



---

### LÀMINA 00

En la primera làmina s'explicarà el criteri de selecció dels cinc projectes representants de l'escola en el Premi Ribas Piers. Detallar els aspectes avaluats, com la qualitat conceptual, la innovació, la rellevància temàtica, la resolució tècnica o qualsevol altre criteri considerat en el procés de selecció. Inseriu una imatge representativa del procés.



BIENNAL INTERNACIONAL  
DE PAISATGE BARCELONA


!¿Natural...Intelligence?!

# INSTRUCCIONS DE REGISTRE PREMIS RIBAS PIERA

 Biennial International de Paisatge de Barcelona  
amb la col·laboració de Fundació Banc Sabadell

## LÀMINA 01

Cada projecte seleccionat comptarà amb una primera làmina on s'especifiquen les dades més generals de l'escola i autors i una imatge representativa del projecte.

Country/City	.....	
University / School	.....	
Academic year	.....	
Title of the project	.....	
Authors	.....	

### TECHNICAL DOSSIER

Title of the project .....  
Authors .....  
Title of the course .....  
Academic year .....  
Teaching Staff .....  
Department / Section / Program of belonging .....  
University / School .....



## LÀMINA 02

En la segona làmina del projecte es detalla la descripció del projecte així com altres dades acadèmiques més concretes.

Written statement, short description of the project in English, no more than 250 words

.....  
.....  
.....  
.....  
.....  
.....  
.....  
.....  
.....

Barcelona International Landscape Biennial

Contact via email:  
biennial@bancsabadell.net

Venue:  
COAC - Col·legi Oficial d'Arquitectes de Catalunya  
Carrer Aico 1-3, 08002 Barcelona - Spain



# INSTRUCCIONS DE REGISTRE PREMIS RIBAS PIERA

Biennial Internacional de Paisatge de Barcelona amb la col·laboració de Fundació Banc Sabadell

## LÀMINA 03

Làmina lliure que contingui informació del projecte seleccionat.



Cada dossier haurà de contenir la làmina 00 i el seguit de tres làmines de cada un dels cinc projectes seleccionats amb un màxim de 16 làmines per escola en un sol pdf.

Les imatges no poden sobrepassar els límits establerts pels marcadors de les cantonades. Deixant per tant un marc blanc de fons.

El logo i qualsevol altra marca ha de ser visible en totes les làmines tal i com està dissenyat en la `plantilla.

El tipus de text serà Helvetica Neue regular a 12 pt.

El dossier final no podrà superar els 800 MB.

**NOTA:** Un professor representant de l'escola ha de pujar un sol arxiu PDF amb tots els projectes dels estudiants maquetats.

Mostra | Edita | Suprimeix | Revisions | Devel | Clona | Tradueix

### 13 PREMI INTERNACIONAL D'ESCOLES DE PAISATGE RIBAS PIERA 2025



Mostra | Edita | Suprimeix | Revisions | Devel | Clona | Tradueix

### INSCRIPCIONS ESCOLES 2025

Per inscriure un projecte d'arquitectura i paisatge segueix aquests 3 passos:

**Ona el teu perfil d'usuari.** 1. Registra't com a usuari/a. Conservarem les teves dades segons la política de privacitat, i podràs gestionar-les o eliminar-les en qualsevol moment. Si ja estàs registrat vés al següent pas.

**Entrar com a usuari.** 2. Accedeix des del botó Login amb la teva contrasenya, i realitza el pagament per participar al Premi.

**Penja les dades i imatges** 3. Carrega el teu projecte.

Per qualsevol problema tècnic o si necessites ajuda en el procés, contacta'ns per correu -e a [biennial.paisatge@upc.edu](mailto:biennial.paisatge@upc.edu) o a [biennial@osac.net](mailto:biennial@osac.net) i t'ajudarem.

Darrer dia d'inscripcions de projectes:

DESCARREGA T AQUÍ EL TUTORIAL D'INSCRIPCIONS  
DESCARREGA T AQUÍ LA PLANTILLA

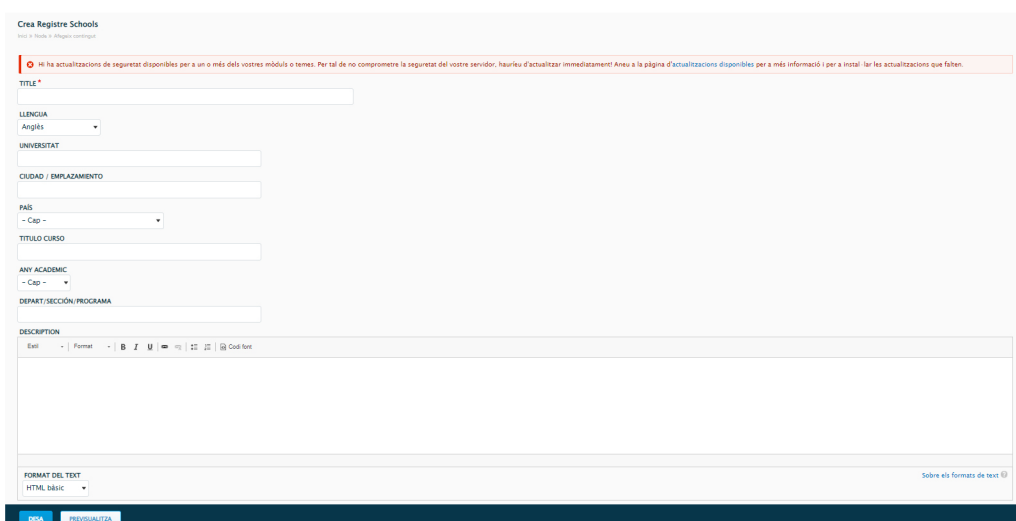
Una vegada finalitzat el dossier s'haurà de penjar al web. Dins l'apartat Registre / Penjar les dades i imatges.

Si és el primer cop que hi accediu podeu crear el usuari i registre en els botons superiors, si ja hi heu accedit al web salteu-vos els dos primers passos.

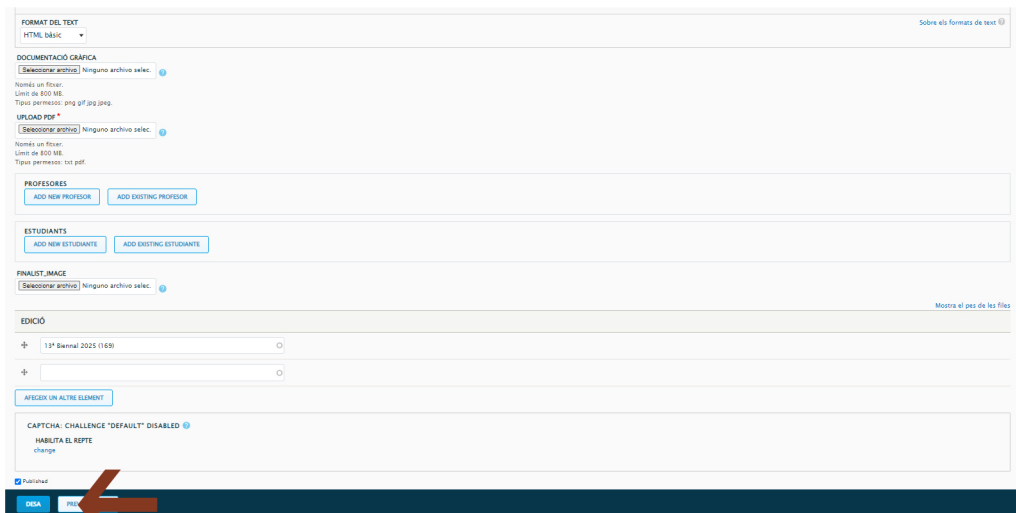


# INSTRUCCIONS DE REGISTRE PREMIS RIBES PIERA

 Biennial Internacional de Paisatge de Barcelona  
amb la col·laboració de Fundació Banc Sabadell



Ompli les dades requerides en tots els camps.



En l'apartat documentació gràfica afegeixi les imatges seleccionades dels projectes.

En l'apartat "upload pdf" adjunti el pdf amb els cinc projectes i la làmina previa en un únic document.

Per finalitzar el procés premi "Desa" per poder guardar tota la documentació pujada. Pot editarla tantes vegades vulgui fins la data de final de registre de projectes.