



# PREMI INTERNACIONAL DE PAISATGISME ROSA BARBA CASANOVAS

Amb el suport de Fundació Banc de Sabadell

**ÚLTIM DIA PER REGISTRAR PROJECTES: 30 de maig de 2025**

## GUIA RÀPIDA DE REGISTRE DE PROJECTES

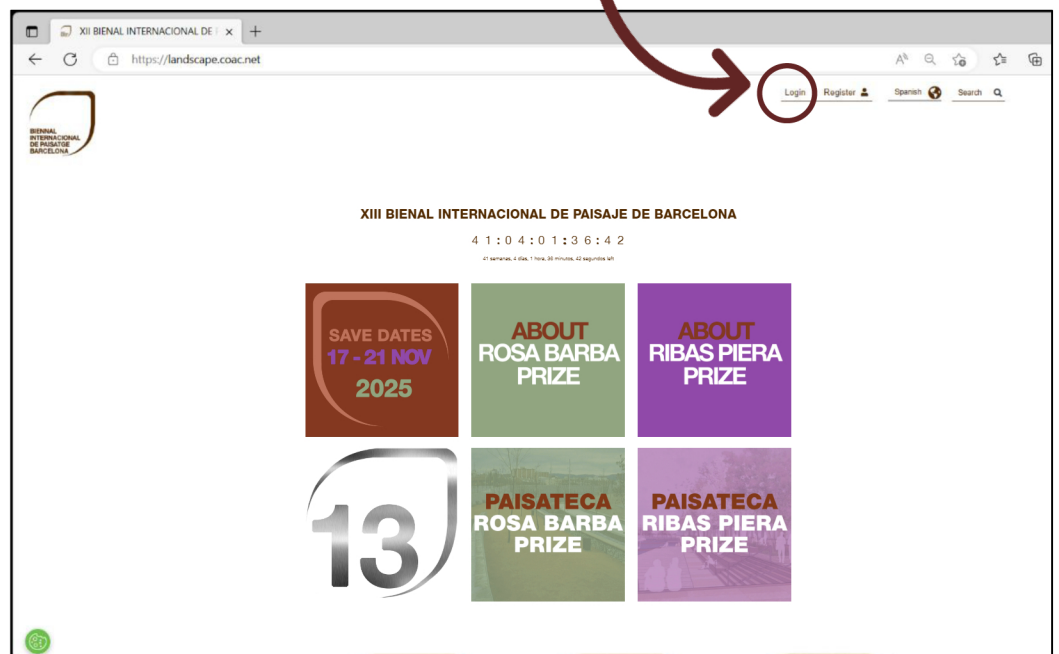
Barcelona International  
Landscape Biennial

17-21 NOVEMBRE 2025  
BARCELONA


PREMI INTERNACIONAL  
DE PAISATGISME ROSA  
BARBA CASANOVAS

### Pas 1: INICIA SESSIÓ / REGISTRAR-SE

**Si ja t'has registrat anteriorment** a la web de Biennial, prem el botó "Login" per accedir al teu compte. Després inicia sessió amb el teu nom de compte o correu electrònic i contrasenya personals.



**Si encara no disposes de compte** al web de Biennial, prem el botó "Register" per crear un nou compte, necessari per registrar els teus projectes. Completa el formulari i finalitza prement el botó "Crear nou compte".





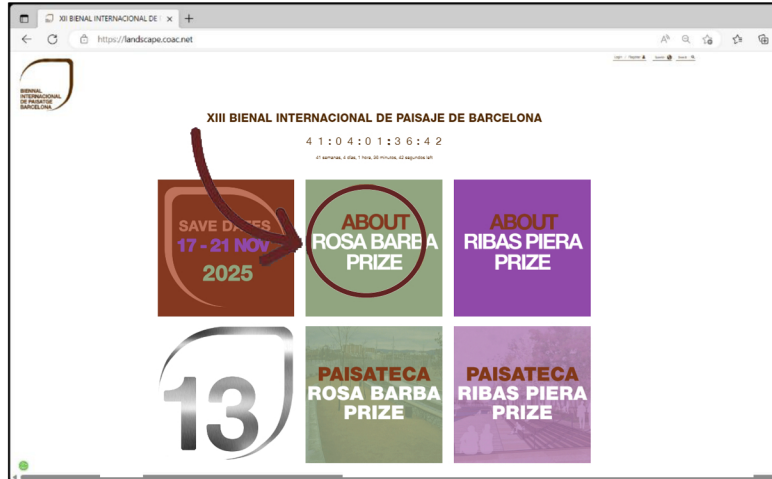
**Barcelona International  
Landscape Biennial**

17-21 NOVIEMBRE 2025  
BARCELONA

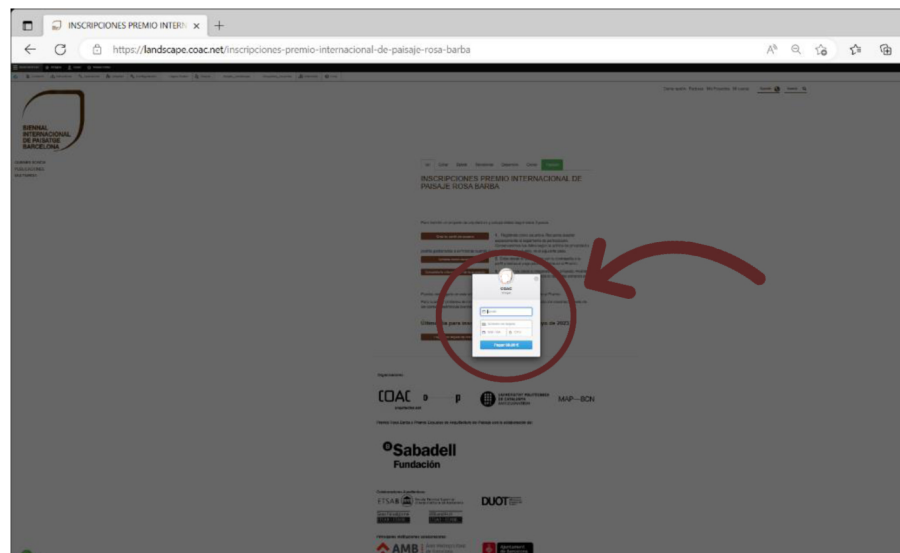
PREMI INTERNACIONAL  
DE PAISATGISME ROSA  
BARBA CASANOVAS

## Pas 2: ABONA LA TEVA INSCRIPCIÓ AL PREMI INTERNACIONAL DE PAISATGISME ROSA BARBA CASANOVAS

Accedeix al menú "INSCRIPCIONS PREMI INTERNACIONAL DE PAISATGISME ROSA BARBA CASANOVAS" de la pàgina principal de la web de Biennial.



Selecciona el botó "Pagar amb targeta de crèdit" i completa les dades necessàries per formalitzar el pagament de la inscripció (90 EUR). Rebràs la factura al teu correu electrònic.



# 13

Barcelona International  
Landscape Biennial

17-21 NOVIEMBRE 2025  
BARCELONA

PREMI INTERNACIONAL  
DE PAISATGISME ROSA  
BARBA CASANOVAS

## Pas 3: PUJA EL TEU PROJECTE A LA WEB DE LA BIENNAL

Accedeix al botó “Els Meus Projectes” ubicat al menú superior de la web de la Biennial. El visualitzaràs sempre que estiguis prèviament loginat.

Selecciona la pestanya “Edit” i completa les dades sol·licitades del teu projecte.

The screenshot shows a web interface for editing a project. At the top right, there are links for 'Log out', 'My Projects', and 'My Account'. A red exclamation mark is visible in the top right corner. The 'Edit' button is circled in red. The form contains the following fields and sections:

- Project Information:** 'Revisar', 'Editar', 'Títol del Projecte', 'Títol del Projecte', 'Títol en Anglès', 'Nom de l'estudi'.
- Architects and Collaborators:** 'Arquitects' (with 'Add new architect' and 'Search architect' buttons), 'Col·laboradors' (with 'Add new collaborator' and 'Search collaborator' buttons).
- Team Image:** 'Team image (Authors and Collaborators)', 'Seleccionar arxius', 'Ningun arxius seleccionat', 'DESCARREGAR IMATGES'.
- Location and Coordinates:** 'City / Place', 'Region', 'Country', 'Coordinates UTM', 'Spain' (dropdown menu).
- Location of the project:** 'Enter a location' (search bar).
- Upload requirements:** 'Use file only', '40 MB max', 'Allowed types: .jpg, .png, .gif, .doc, .docx'.

Si és la primera vegada que pugues un projecte, has de seleccionar el botó “Add an Architect” i completar també les dades requerides. Si ja has pujat un projecte anteriorment, selecciona el botó “Search an Architect” i cerca el teu perfil. Selecciona el botó “Desar” per finalitzar el procés de formalització de la inscripció del projecte.

Pots visualitzar el resultat de la teva edició del contingut a la pestanya “Veure”. Recorda que pots editar el teu contingut entrant a aquesta fitxa tantes vegades com necessitis. **Recorda que el termini d’inscripció finalitza el 30 de maig de 2025 a les 23.59 h.**

**Gràcies per registrar i compartir el teu projecte amb el Premi!**